



RISE FLEMLØSE
SPAREKASSE

Velkommen til Rise Flemløse Sparekasse
Sådan giver du Sparekassen adgang til din skattemappe

Gå ind på SKAT's hjemmeside: www.skat.dk

1 Vælg – 'Log på'

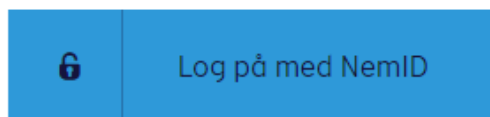
The screenshot shows the SKAT website interface. At the top, there is a navigation bar with 'Borger' and 'Erhverv' tabs, the SKAT logo, a search bar, and a 'Log på' button. Below the navigation bar, there is a message box about a technical error affecting 111,000 citizens regarding the 2018 tax return. The main content area is titled 'Dine personlige skatteforhold' and contains a grid of nine categories, each with a 'Læs op' button:

Dine personlige skatteforhold		
Indkomst og skat > Om skat af fx løn, pension, SU og B-indkomst	Fradrag > Fx håndværkerfradrag, kørsel, renter og gaver	Motor > Når du ejer, køber eller sælger et køretøj
Bolig og ejendomme > Om skat ved fx køb, salg og udlejning	Aktier og værdipapirer > Hvis du køber eller sælger aktier og værdipapirer	Personalegoder > Om skat af fx fri bil, bolig, telefon, aviser og gaver
Told > Når du køber varer i udlandet	Gaver, gevinster og legater > Se hvornår du skal betale skat	Sådan betaler du til os > Se hvor du betaler, og hvem du kan kontakte

2 Log på enten med NemID eller Tastselv-kode:

^ **Log på som borger**

∨ **Log på som erhverv**

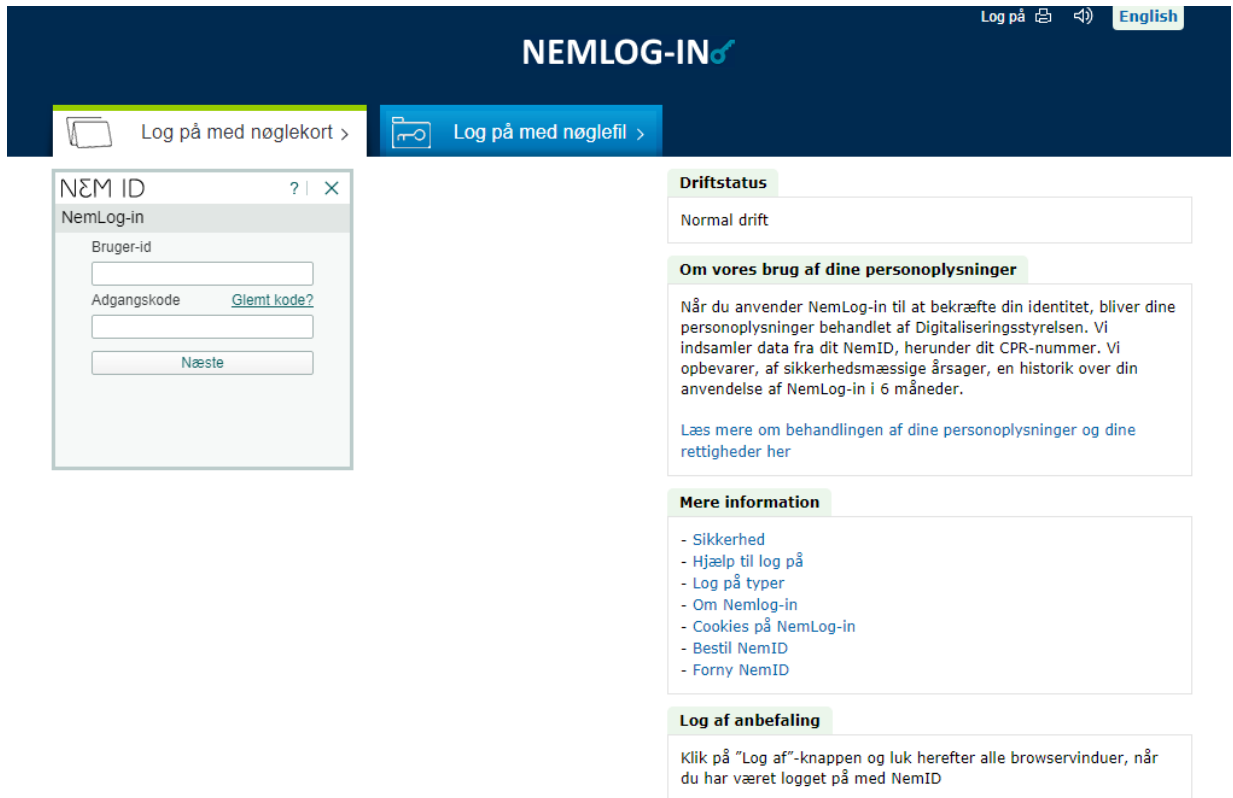


[Log på med TastSelv-kode](#)

[Log på med autorisation](#)

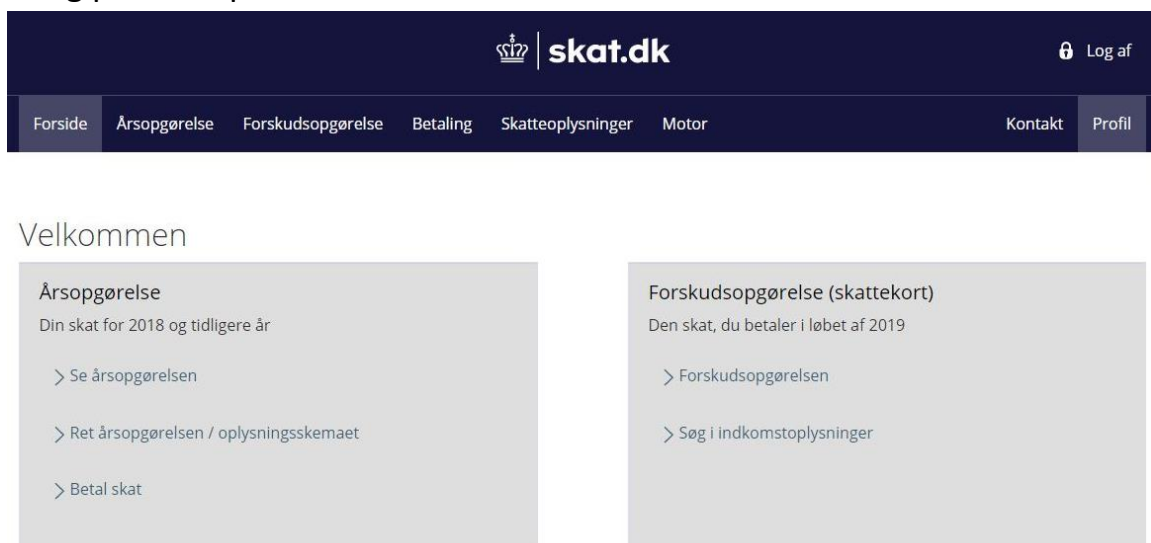
[Bestil kode](#)

3 Log på - her vist med NemID



The screenshot shows the NEMLOG-IN login interface. At the top right, there are links for 'Log på' and 'English'. Below this, there are two main login options: 'Log på med nøglekort' and 'Log på med nøglefil'. A 'NEM ID' window is open, showing a 'NemLog-in' form with fields for 'Bruger-id' and 'Adgangskode', and a 'Næste' button. To the right, there are three informational sections: 'Driftstatus' (Normal drift), 'Om vores brug af dine personoplysninger' (explaining data collection for identity verification), and 'Mere information' (links for security, help, login types, cookies, and account management). A 'Log af anbefaling' section at the bottom right advises logging out after use.

5 Vælg punktet 'profil'



The screenshot shows the user profile page on skat.dk. The header includes the 'skat.dk' logo and a 'Log af' button. A navigation menu contains links for 'Forside', 'Årsopgørelse', 'Forskudsopgørelse', 'Betaling', 'Skatteoplysninger', 'Motor', 'Kontakt', and 'Profil'. The main content area is titled 'Velkommen' and features two primary action cards: 'Årsopgørelse' (for 2018 and previous years) and 'Forskudsopgørelse (skattekort)' (for the current year). Each card lists specific actions like 'Se årsopgørelsen', 'Ret årsopgørelsen / oplysningsskemaet', and 'Betalt skat'.

6 Vælg punktet 'Giv adgang til rådgivere eller oplysninger'

Profiloplysninger

Personnummer:

Giv adgang til rådgivere eller andre	Ændre TastSelv-kode	Oversigt over hændelser	Se kvitteringer for indtastning
--	-------------------------------------	---	---

Vælg det ønskede faneblad for at ændre og/eller tilføje oplysninger.

Menu

7 Vælg 'Opret ny'

Giv adgang til rådgivere eller andre	Ændre TastSelv-kode	Oversigt over hændelser	Se kvitteringer for indtastning
--	-------------------------------------	---	---

På denne side kan du give, ændre eller slette de adgange til at se eller ændre dine oplysninger i TastSelv Borger, som du har givet til et familiemedlem eller en rådgiver.

Du kan se en liste over, hvem (cpr-, cvr- eller se-nummer.) du har givet adgang til at se eller opdatere dine oplysninger, i TastSelv. Hvis du vil se eller ændre de adgange, du har givet til en rådgiver, skal du markere linjen herunder og klikke på knappen "Vis/rediger".

cpr-/cpr-/se-nummer	Navn
54 78 73 16	RISE FLEMLØSE SPAREKASSE

Opret ny

Vis/rediger

Slet

Menu

8

Indtast sparekassens cvr-nr. (54787316) og sæt flueben i 'Adgang til alle informationer'

Giv adgang til rådgivere eller andre til TastSelv

Cpr-nummer:

Giv adgang til rådgivere eller andre	Ændre TastSelv-kode	Oversigt over hændelser	Se kvitteringer for indtastning
--------------------------------------	---------------------	-------------------------	---------------------------------

På denne side kan du give andre end dig selv adgang til dine oplysninger på TastSelv Borger. Du kan give adgang til et familiemedlem eller en rådgivervirksomhed - fx en revisor.

Du kan give adgang ved at klikke i boksen Adgang ud for det, du ønsker at give adgang til. Du kan slette en adgang igen ved at fjerne fluebenet i adgangens boks. Du kan også ændre den viste udløbsdato.

Klik derefter på knappen "Godkend".

Jeg giver adgang til	<input type="text" value="54787316"/>
Bekræft adgang	<input type="text" value="54787316"/>

Adgang til alle informationer

Hvis du sætter kryds her, giver du din valgte rådgiver adgang til alle punkter i TastSelv Borger og eventuelle nye punkter. Den særlige adgang for ægtefæller er undtaget.

Adgang	<input checked="" type="checkbox"/>	Udløbsdato	<input type="text"/>
--------	-------------------------------------	------------	----------------------

9

Tryk på 'Godkend'

Godkend

Fortryd

Menu

10

Herefter får du bekræftelse på, at du har givet autorisation til Rise Flemløse Sparekasse

Giv adgang til rådgivere eller andre til TastSelv

Cpr-nummer:

Giv adgang til rådgivere eller andre	Ændre TastSelv-kode	Oversigt over hændelser	Se kvitteringer for indtastning
--------------------------------------	---------------------	-------------------------	---------------------------------

Du har nu opdateret den adgang, som du har givet til 54787316 RISE FLEMLØSE SPAREKASSE

På denne side kan du give, ændre eller slette de adgange til at se eller ændre dine oplysninger i TastSelv Borger, som du har givet til et familiemedlem eller en rådgiver.

Du kan se en liste over, hvem (cpr-, cvr- eller se-nummer.) du har givet adgang til at se eller opdatere dine oplysninger, i TastSelv. Hvis du vil se eller ændre de adgange, du har givet til en rådgiver, skal du markere linjen herunder og klikke på knappen "Vis/rediger".

cpr-/cvr-/se-nummer	Navn
54 78 73 16	RISE FLEMLØSE SPAREKASSE

Opret ny	Vis/rediger	Slet	Menu
----------	-------------	------	------